

Modello	A	B	C	D	ØE	*F
UNICO 9/3,5"	125	125	63	26	92	7
UNICO 10/4"	164	164	53	26	100	7
UNICO 12/5"	184	184	53	26	120	7
UNICO 15/6"	214	214	66	26	150	7

*colonna F valida solo per modello C



CE IPX4 T 45 CB 

UNICO

ASPIRATORE ELICOIDALE

- Aspiratori elicoidali per espulsione aria direttamente all'esterno o in brevi condotti
- Spia di funzionamento su tutti i modelli (eccetto UNICO 9/3,5")
- Griglia montaggio "a scatto"
- Rapido fissaggio con l'utilizzo di sole due viti
- Per condotti Ø 92-100-120-150 mm
- Versioni: Base, Timer, HT, PIR, Pull Cord e 12V
- Alte prestazioni, silenzioso e a basso consumo
- Grado di protezione: IPX4 (Norma EN 60529)
- Temperatura ambiente di esercizio 45°C
- Versione C: serranda posteriore "anti-ritorno"
- Versione BB: motore su cuscinetti a sfera per una lunga durata
- Versione SELV 12V: funzionante a 12V c.a. installabile nelle zone 1 e 2 (per maggiori informazioni vedi pagina 24).

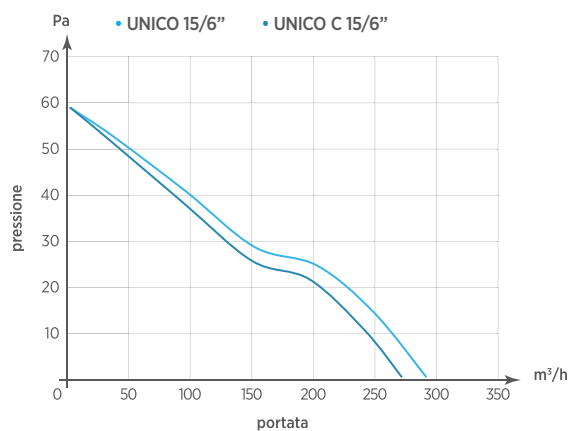
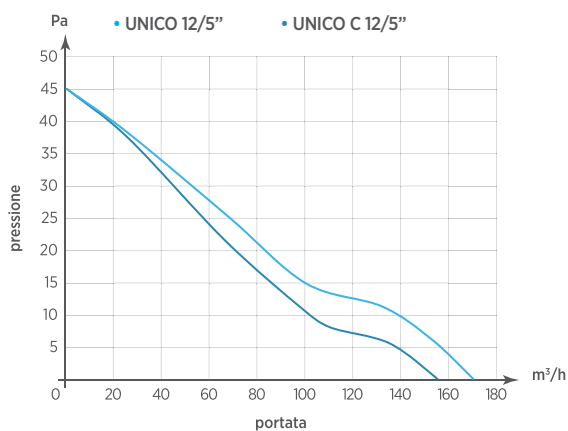
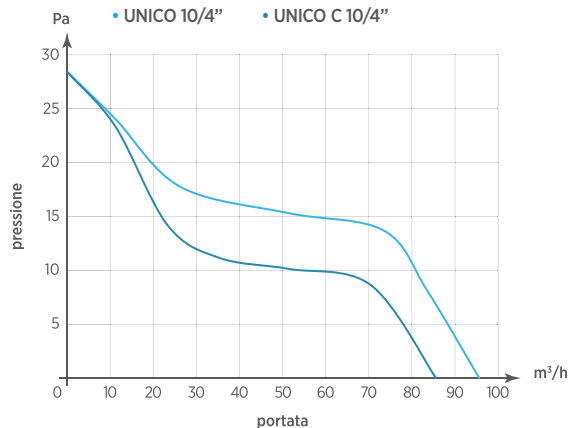
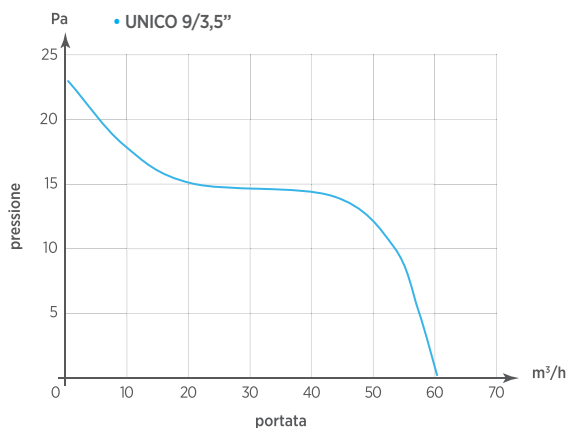
POSIZIONAMENTO

- a Parete - a Soffitto

DATI TECNICI

Modello	Codice	Modello versione C	Codice	Ø foro (mm)	Tensione (V)	Frequenza (Hz)	Portata (m³/h)		Press. max (mm H₂O)	Press. max (Pa)	Pot. (W)	Rumorosità dB(A) _{1m}	Peso (Kg)
							Base	Versione C					
UNICO 9/3,5"	0057000	-	-	92,5-100	220-240	50	60	-	2,3	23	11	31,6	0,4
UNICO 9/3,5" T	0057001	-	-	92,5-100	220-240	50	60	-	2,3	23	11	31,6	0,4
UNICO 10/4"	0057100	UNICO C 10/4"	0057120	100	220-240	50	95	85	2,8	28	13	35,6	0,5
UNICO 10/4" T	0057101	UNICO C 10/4" T	0057121	100	220-240	50	95	85	2,8	28	13	35,6	0,5
UNICO 10/4" HT	0057102	UNICO C 10/4" HT	0057122	100	220-240	50	95	85	2,8	28	13	35,6	0,5
UNICO 10/4" PIR	0057103	UNICO C 10/4" PIR	0057123	100	220-240	50	95	85	2,8	28	13	35,6	0,5
UNICO 10/4" Pull cord	0057104	UNICO C 10/4" PC	0057124	100	220-240	50	95	85	2,8	28	13	35,6	0,5
UNICO 12/5"	0057200	UNICO C 12/5"	0057220	120	220-240	50	170	155	4,6	45	18	38,8	0,6
UNICO 12/5" T	0057201	UNICO C 12/5" T	0057221	120	220-240	50	170	155	4,6	45	18	38,8	0,6
UNICO 12/5" HT	0057202	UNICO C 12/5" HT	0057222	120	220-240	50	170	155	4,6	45	18	38,8	0,6
UNICO 12/5" PIR	0057203	UNICO C 12/5" PIR	0057223	120	220-240	50	170	155	4,6	45	18	38,8	0,6
UNICO 12/5" Pull cord	0057204	UNICO C 12/5" PC	0057224	120	220-240	50	170	155	4,6	45	18	38,8	0,6
UNICO 15/6"	0057300	UNICO C 15/6"	0057320	150	220-240	50	290	270	5,9	58	29	42,2	0,8
UNICO 15/6" T	0057301	UNICO C 15/6" T	0057321	150	220-240	50	290	270	5,9	58	29	42,2	0,8
UNICO 15/6" HT	0057302	UNICO C 15/6" HT	0057322	150	220-240	50	290	270	5,9	58	29	42,2	0,8
UNICO 15/6" PIR	0057303	UNICO C 15/6" PIR	0057323	150	220-240	50	290	270	5,9	58	29	42,2	0,8
UNICO 15/6" Pull cord	0057304	UNICO C 15/6" PC	0057324	150	220-240	50	290	270	5,9	58	29	42,2	0,8
UNICO BB 10/4"	0057110	UNICO C BB 10/4"	0057131	100	220-240	50	95	85	2,8	28	13	35,6	0,5
UNICO BB 10/4" T	0057111	UNICO C BB 10/4" T	0057131	100	220-240	50	95	85	2,8	28	13	35,6	0,5
UNICO BB 12/5"	0057210	UNICO C BB 12/5"	0057230	120	220-240	50	170	155	4,6	45	18	38,8	0,6
UNICO BB 12/5" T	0057211	UNICO C BB 12/5" T	0057231	120	220-240	50	170	155	4,6	45	18	38,8	0,6
UNICO BB 15/6"	0057310	UNICO C BB 15/6"	0057330	150	220-240	50	290	270	5,9	58	29	42,2	0,8
UNICO BB 15/6" T	0057311	UNICO C BB 15/6" T	0057330	150	220-240	50	290	270	5,9	58	29	42,2	0,8
UNICO SELV 10/4"	0057140	UNICO C SELV 10/4"	0057150	100	220-240	50	95	85	2,8	28	15	35,6	0,5
UNICO SELV 10/4" T	0057141	UNICO C SELV 10/4" T	0057151	100	220-240	50	95	85	2,8	28	15	35,6	0,5
UNICO SELV 10/4" HT	0057142	UNICO C SELV 10/4" HT	0057152	100	220-240	50	95	85	2,8	28	15	35,6	0,5
UNICO SELV 10/4" PC	0057143	UNICO C SELV 10/4" PC	0057153	100	220-240	50	95	85	2,8	28	15	35,6	0,5

GRAFICI DI PORTATA



PER APPROFONDIRE...

UNICO

- Versione timer: regolabile da 2 a 25 minuti;
- Versione HT: accensione automatica quando l'umidità rilevata nell'ambiente è superiore al valore impostato variabile dal 40% al 90%;
- Versione PIR: con sensore ad infrarosso (rilevatore di presenza);
- Accurata selezione dei componenti: ABS + polipropilene caricato;
- Aspiratori in doppio isolamento senza necessità di collegamento di terra;
- Ingombri all'interno del muro estremamente contenuti per consentire l'installazione anche con curva tubazione vicina al canotto di scarico;

- Prestazioni di assoluta rilevanza in termini di portata, silenziosità e ridotto consumo energetico. Risultati ottenuti attraverso un accurato studio di ottimizzazione dell'abbinamento motore-girante.
- Tensione di alimentazione: 220-240V, 50Hz;
- Conformi alla Norma EN 60335-2-80; Prove aeruliche eseguite in conformità alla Norma UNI 10531. Prove di rumore in conformità alla Norma UNI EN ISO 3741.

UNICO SELV

- Si tratta della versione SELV funzionante a 12V c.a. dell'aspiratore assiale UNICO 10/4;
- Questo aspiratore è installabile anche nelle zone di sicurezza 1 e 2 definite dalla normativa CEI 64-8 Parte 7 (IEC 364-7), dove il rischio relativo ai contatti elettrici è elevato;
- La bassissima tensione di alimentazione dell'UNICO 10/4 a 12 Volt,

mediante apposito alimentatore fornito insieme all'apparecchio, consente l'applicazione in prossimità della vasca da bagno o del piatto doccia, poiché anche l'eventuale contatto diretto con l'aspiratore non comporta nessun pericolo elettrico. L'alimentatore deve essere invece installato nella zona 3.

Per maggiori informazioni vedi pagina 24.

ACCESSORI: VEDI PAGINA 56



Griglia



Serranda



Regolatori



Sensori



Timertronic



Timermatic